



Állítható magasságú felhajtható karfás WC magasító SUNDO TSE 15520 használati utasítás



Célja A »TSE« WC-ülőke-emelő egy orvosi eszköz, amely a WC ülőkéjének növelésére szolgál. Úgy tervezték, mint a ülő- és állóeszköz a gerinc vagy az alsó végtagok mozgássérültek számára. A meglévő helyett WC-ülőke, a WC-ülőke-emelő erősen a WC mosdóhoz van csavarozva, a különbözőképpen állítható ülés magasságok és az integrált karfák megkönnyítik a leülést/felkelést. Az emelő karfával és anélkül is használható.

Jelzés Általános gyengeség, a gerinc/csípő- és térdízületek mozgáskorlátozottsága, az egyensúlyi funkció károsodása, a csomagtartó vezérlésének hiánya

Ellenjavallat Súlyos szédülés/zavartság (kísérővel történő használat szükséges!)

Leírás A WC-ülésemelőt az ülés növelésére használják a WC kényelmes és biztonságos elhelyezése érdekében higiénia. Műanyagból készült, és három különböző ülés magasságban állítható. A terméknek csak be kell jönnie, sértetlen bőrrel érintkeznie. Bármilyen, a fent említetteken kívüli felhasználás nem célja. A Sundo GmbH nem vállal felelősséget az ebből eredő károkért, a kockázat kizárólag a felhasználót terheli. Használat/karbantartás előtt Először olvassa el teljes egészében a jelen használati útmutatót. Kérjük, először és minden alkalommal ellenőrizze, hogy a termék sértetlen-e használat. Minden használat előtt ellenőrizze a WC-ülésemelő biztonságos ülést is,

ellenőrizze az ülés rögzítését és stabilitását rendszeresen. Sérülés vagy kopás esetén a »TSE« WC-ülőke-emelőt (továbbra) nem szabad használni. Ebben az esetben forduljon a forgalmazóhoz. Nincs szükség további karbantartásra.

Szerelés A kiválasztást, összeszerelést és adaptálást csak arra feljogosított, képzett személyzet végezheti. Kezds előtt összeszereléskor ellenőrizze a szállítási terjedelem teljességét

- ▶ Először távolítsa el a meglévő WC-ülőket.
- ▶ Csavarja ki a két fehér műanyag hátsó rögzítőanyát, amelyek már rögzítve vannak a két M8-as menetes csavarhoz.
- ▶ Ezután helyezze a WC-emelőt a WC-re, és helyezze be a két M8-as csavart közvetlenül a WC-n lévő két lyukba.
- ▶ Miután az M8 csavarokat behelyezték a rögzítő furatokba, csavarja rá a két fehér rögzítő anyát az M8 csavarokat, és húzza meg teljesen.

A karfák felszerelése

- ▶ A mellékelt kartámaszok szükség esetén felszerelhetők. Beszerelés esetén mindkét kartámasznak mindig meg kell lennie rögzítve és az egyenletes súlyelosztás biztosítására szolgál támasztáskor.
- ▶ Ehhez helyezze a bal kartámaszt összehajtott helyzetbe a WC bal oldalán lévő konzol nyílásába. Ülésemelő. Nyomja oldalra a tartót a kartámaszhoz, és nyomja le ütközésig. A kartámasz most fel van helyezve helyesen.
- ▶ Ezután hajtsa fel a kartámaszt, és ismétlje meg az összeszerelési folyamatot a jobb karfával.

Tisztítás/fertőtlenítés

- ▶ A WC-emelő vízzel és enyhe, szokásos háztartási tisztítószerrel tisztítható.
 - ▶ Szükség esetén a segédeszközt szabványos, klórmentes fertőtlenítőszerrel fertőtleníthetjük.
- Fontos: Fertőtlenítőszer használatakor be kell tartani a gyártó alkalmazási előírásait.


15520 állítható magasságú WC-ülésemelő kartámaszokkal "TSE"


Anyag	Alumínium, műanyag	Állítható ülés magasság	8, 12 és 16 cm,
Szín	fehér	Súly karfával	4,85 kg
Méreték karfa nélkül Méreték karfával	47*43,5*37 cm 47*57*37 cm	Max. terhelhetőség	130 kg
Ülési felület	36*40 cm	Élettartam	5-10 év


Biztonsági utasítások

- ▶ Kérjük, ellenőrizze a WC-emelő illeszkedését, szükség esetén húzza meg a csavarokat.
- ▶ Ne használja tovább a sérült szerszámokat, ellenkező esetben - ha lehetséges - javíttassa meg szakemberrel kereskedő eredeti pótalkatrészeket használ.
- ▶ Mindig üljön a WC-ülőke közepére, ne dőljön túlságosan hátra vagy előre.
- ▶ Mindig egyenletesen támaszkodjon mindkét kartámaszra
- ▶ Egyensúlyi problémák vagy hasonlóknak esetén kérje asszisztens segítségét.
- ▶ A maximális teherbírást nem szabad túllépni.
- ▶ A javításokat csak szakkereskedő végezheti eredeti pótalkatrészek felhasználásával.

Garancia A jogi garanciális igények szerint. Kizárva a garanciából: Nem rendeltetésszerű használatból eredő sérülések, normál kopás és szakadások, valamint olyan hibák, amelyek csak jelentéktelen hatással vannak a készülék értékére vagy használhatóságára. Műszaki változtatások és mellékletek, valamint nem megfelelő karbantartás érvényteleníti a garanciát és általában a termékszavatosságot. Fenntartjuk a jogot a műszaki fejlesztés érdekében történő változtatásokra.

 **Sundo Homecare GmbH,**
Bahnhofstraße 13, DE-30916 Isernhagen, www.sundo-homecare.de

 **Valentine International Ltd.,** 8th Floor, No. 149, Sec 2, Ta Tung Road,
221 Hsichih District, New Taipei City, Taiwan R.O.C.

 **Y. Sung Handelsvertretung,** Duesselethaler Str. 24, DE-40211 Düsseldorf

